











## Tabella delle portate


Tensione diretta in daN	Larghezza cinghia in mm	TMU sistema in daN	Tensione doppia	Rottura della cinghia sola in daN	Lunghezza standard in m
 TMU 5 000 daN	75	5 000	 10 000	15 000	9,10
TMU 3 500 daN	75	3 500	7 000	11 000	9, 10
TMU 2 500 daN	50	2 500	5 000	7 500	8, 9, 10
TMU 2 000 daN	50	2 000	4 000	6 000	8, 9, 10
TMU 800 daN	45	800	1 600	3 000	4, 5, 6
TMU 900 daN	35	900	1 800	3 400	6, 7
TMU 400 daN	25	400	800	1 200	4, 5, 6

Un sistema di ancoraggio è composto da una cinghia cucita e di accessori metallici. **Una cinghia di carico indica la cinghia stessa non cucita.**

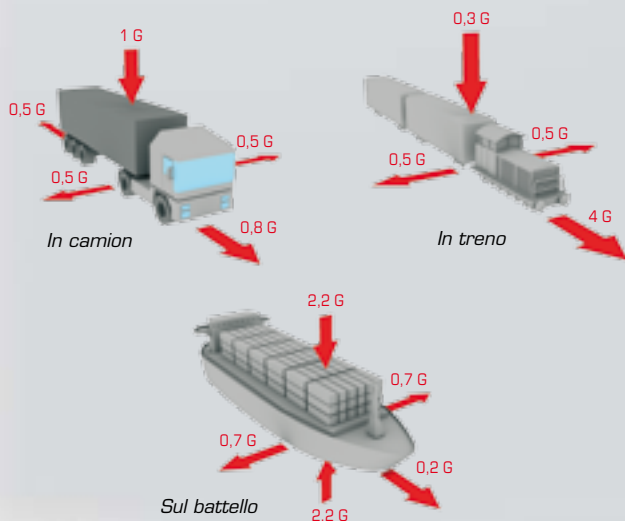
## Caricare in tutta sicurezza

### Regole di base del carico

#### Piano di ripartizione del carico

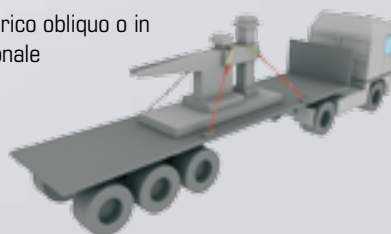


#### Comportamento del carico tenendo conto delle forze agenti



### Metodi di bloccaggio del carico

► Carico obliquo o in diagonale



► Carico su piattaforma



► cerchiatura

